


Fond plat à tenons

Existe aussi sans tenon

tuilerie
LAMBERT

Caractéristiques	0,40 m
Longueur	400 mm
Largeur gros bout	185 mm
Largeur petit bout	140 mm
Poids unitaire	1,66 kg
Poids par palette	1,129 t.
Quantité par palette	680
Nombre au m ²	16,5
Recouvrement	~ 14 cm
Pose sur volige	
Percée une sur deux dans la palette	
Coloris	Voir ci-dessous



Teintes dans le courant disponibles sur ce modèle



Nos tuiles répondent aux exigences de la norme NF-EN 1304 d'août 2013, bénéficient du marquage CE et sont mises en œuvre selon les règles du DTU 40.22

Nos partenaires et nos qualifications :



Nos tuiles ont été soumises à l'essai de résistance au gel dans les conditions prévues par le niveau 1 (150 cycles) de la norme NF-EN 539-2 de juillet 2013

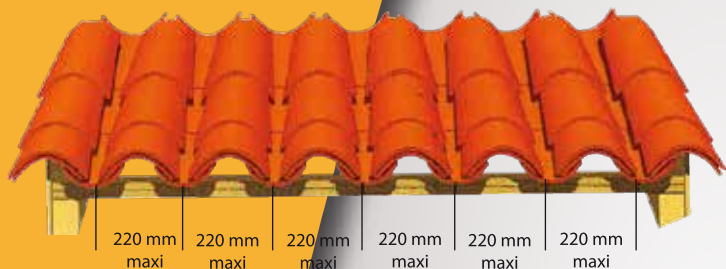


Durée de vie
30 ans et +

PRODUIT NATUREL
Sans silicone

Mise en oeuvre

Pureau transversal



Pureau longitudinal




Tableau des pentes minimales

Situation	Zones d'application					
	Zone 1		Zone 2		Zone 3	
	Pente (m/m)	Recouvrement (cm)	Pente (m/m)	Recouvrement (cm)	Pente (m/m)	Recouvrement (cm)
Protégée	0,24	14	0,27	15	0,30	15
Normale	0,27	15	0,30	16	0,33	16
Exposée	0,30	16	0,33	17	0,35	17

Les pentes indiquées dans le tableau sont valables pour des rampants dont la longueur de projection horizontale n'excède pas 12 m.

Zones d'application

-  Zone 1 : au dessous de 200 m
-  Zone 2 : entre 200 et 500 m
-  Zone 3 : au dessus de 500m

